

# + DE ROBUSTESSE

- + DE LONGÉVITÉ<sup>3</sup>
- + DE MOBILITÉ<sup>3</sup>
- + DE SOUPLESSE<sup>3</sup>



## Les options



Climatiseur  
type "windo"




Bandeau structure  
personnalisé  
peinture du bandeau  
périphérique à vos couleurs



Mobilier  
armoire vestiaire

Fenêtre DV+VR  
cadre en  
aluminium anodisé  
naturel  
Double vitrage  
1000x1200 mm  
avec volet roulant



ZA Sud

BP 24

85150 LA MOTHE-ACHARD

+ Tél. : 02 51 06 22 22

+ Fax : 02 51 06 27 11


e-mail : [contact@bodard-construction.com](mailto:contact@bodard-construction.com)

+ [www.bodard-construction.com](http://www.bodard-construction.com)

**BODARD** construction  
MODULAIRE GRUPPE BOUTET

## BATIX

Le monobloc prêt à l'emploi



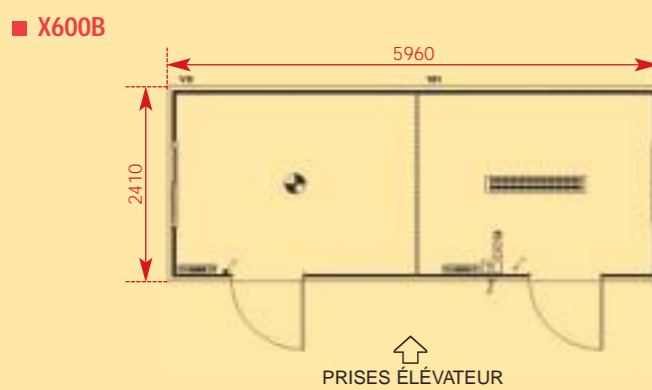
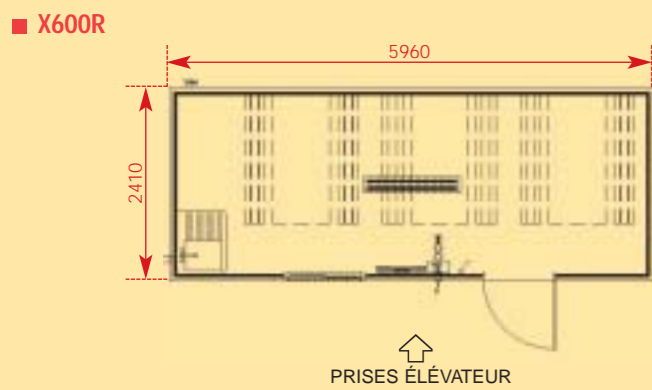
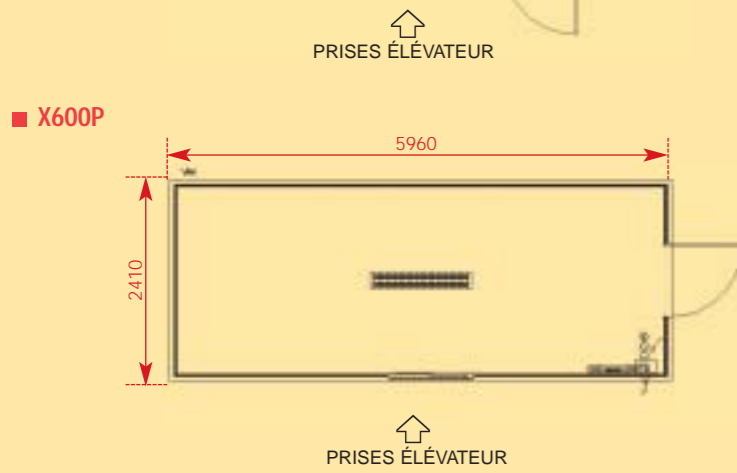
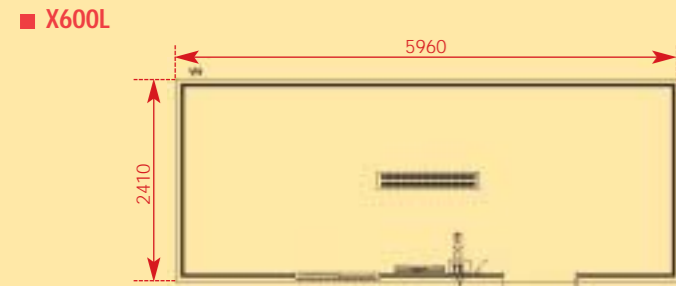
- + Bureaux d'appoint
- + Vestiaires
- + Réfectoires
- + Accueils

**BODARD** construction  
MODULAIRE GRUPPE BOUTET

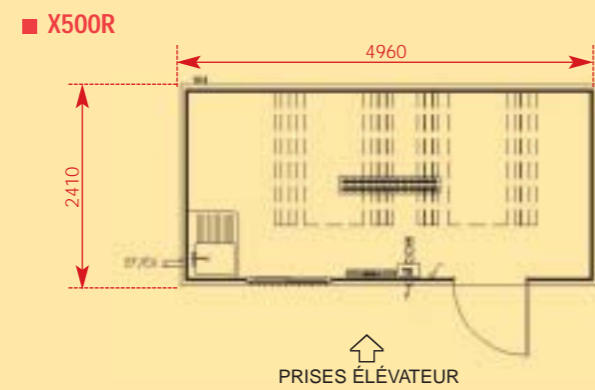
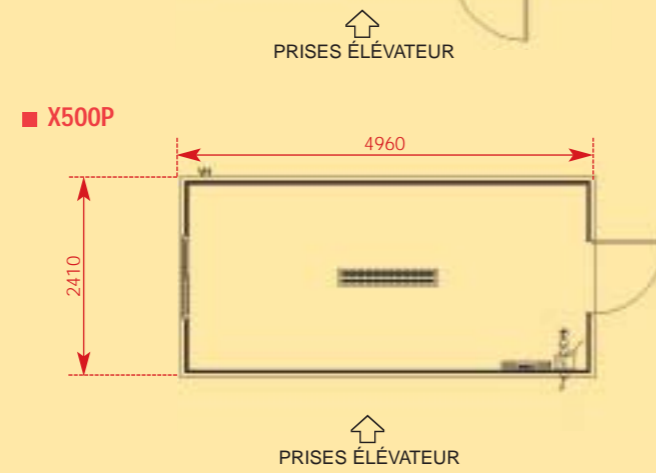
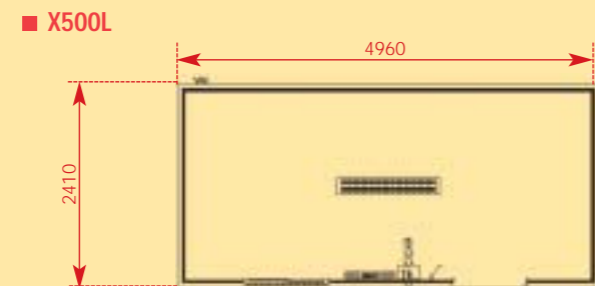
# BATIX

La performance d'un seul bloc

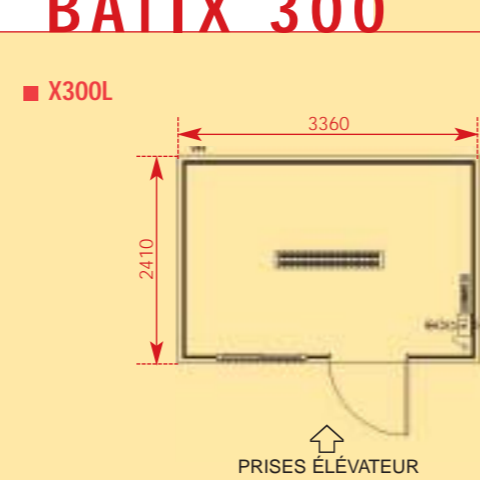
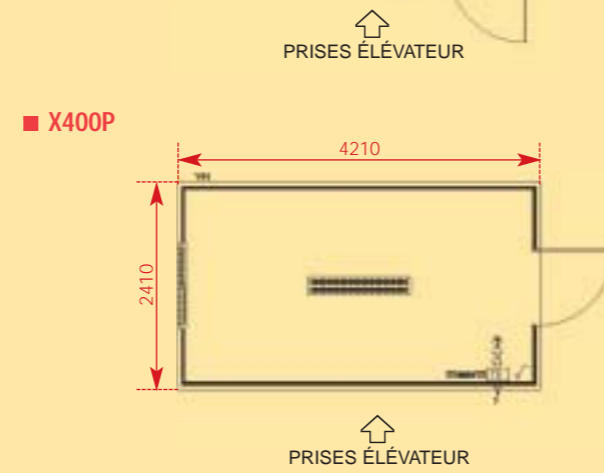
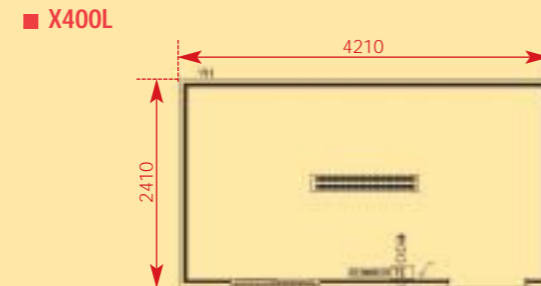
## BATIX 600



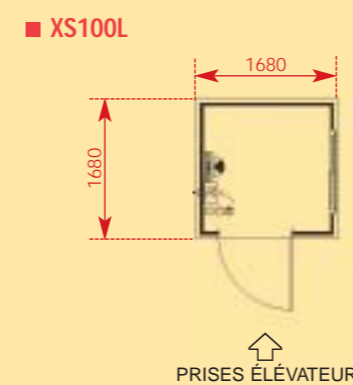
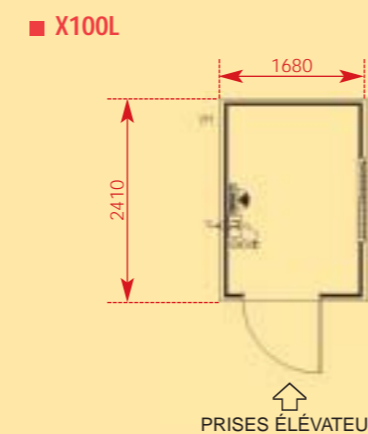
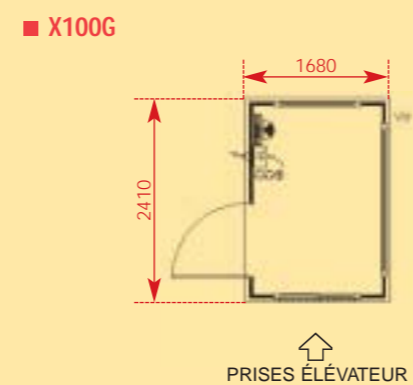
## BATIX 500



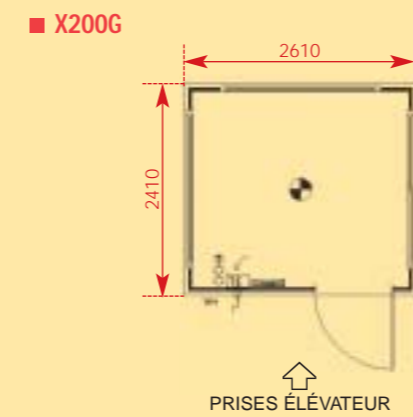
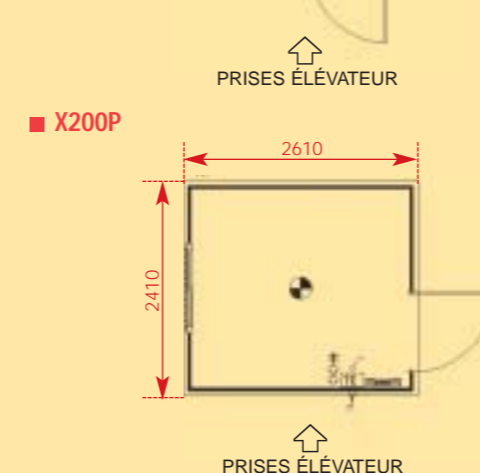
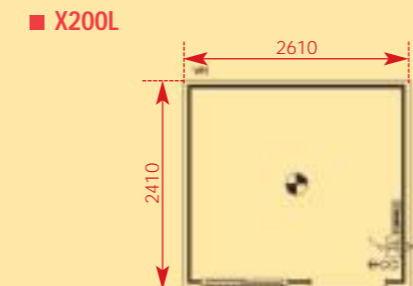
## BATIX 400



## BATIX 100



## BATIX 200



## 100S

## Caractéristiques générales

BATIX : un produit "utile"

HAUTEUR : ■ Hauteur hors tout : 2580 mm  
■ Hauteur sous plafond : 2190 mm

TOITURE : ■ Tôle galvanisée, nervurée.

ISOLATION DE TOITURE : ■ Laine de verre 80 mm avec pare-vapeur en aluminium (R=2 m² K/W). Classement au feu M0.

PLAFOND : ■ Bac acier laqué blanc.

PLANCHER : ■ Aggloméré 22 mm, label CTBH. Surcharge : 250 kg/m².  
■ Revêtement de sol PVC.

BARDAGE : ■ Panneau "sandwich" 35 mm, 2 faces tôle micro-nervurée et âme isolante (R=1,55 m² K/W).

PORTE EXTÉRIÈRE : ■ Cadre en aluminium anodisé naturel. Ouvrant en panneau "sandwich".

FENÊTRE : ■ Cadre en aluminium anodisé naturel. Simple vitrage 1000 x 1200 mm avec barreaux.

MANUTENTION : ■ Par fourreaux pour chariot élévateur ou par 4 anneaux de prise à la grue.

FINITION STANDARD : ■ Structure laquée blanc cassé.



■ Plafond bac acier laqué blanc



■ Bardage en panneau "sandwich" 35 mm 2 faces micro-nervurées



■ Réglette double à grille



■ Fenêtre simple vitrage avec barreaudage



■ Porte pleine en panneau sandwich